


Erstregistrierung für Abonnenten

1. Rufen Sie unsere Website www.hildesheimer-allgemeine.de auf.

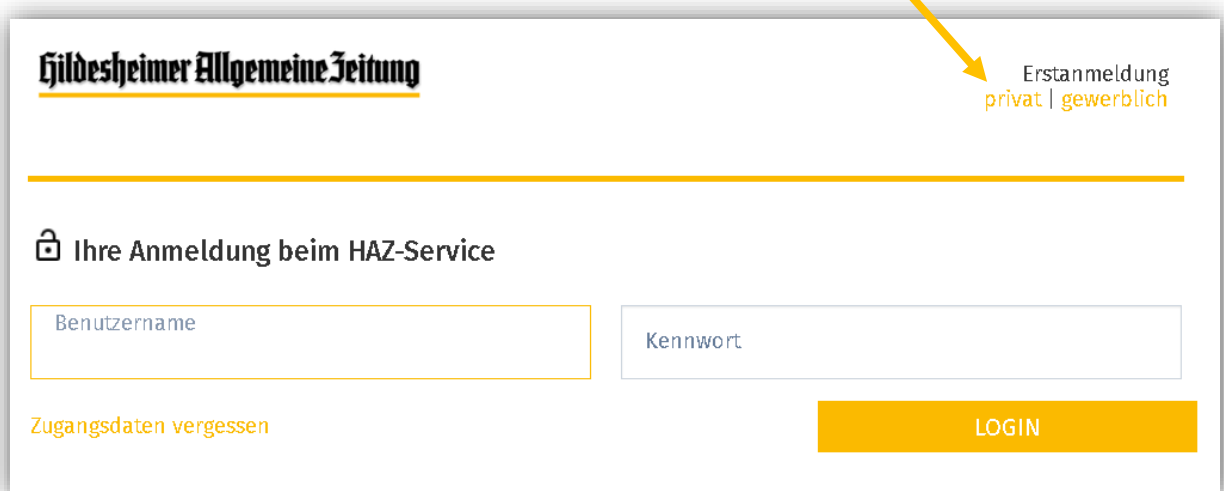
2. Oben rechts finden Sie den Punkt **Anmelden**. Bitte klicken Sie darauf.



3. Es öffnet sich eine Anmeldemaske. Links sehen Sie den Punkt **Registrierung**. Bitte klicken Sie darauf.

The image shows a login and registration form. On the left, there is a 'Mein Konto' section with links for 'Passwort vergessen? >' and 'Registrierung >'. A yellow arrow points to the 'Registrierung >' link. The main area is titled 'Herzlich willkommen auf hildesheimer-allgemeine.de' and contains the text 'Melden Sie sich einfach mit Ihren Zugangsdaten an.' Below this are input fields for 'Benutzername*' and 'Passwort*'. There is a checkbox for 'Angemeldet bleiben' and a yellow 'Anmelden' button.

4. Sie gelangen in unser Online ServiceCenter. Oben rechts finden Sie den Punkt **Erstanmeldung**. Direkt darunter finden Sie den Punkt **privat**. Bitte klicken Sie darauf.

The image shows the 'Erstanmeldung' page in the online service center. The header features the 'Hildesheimer Allgemeine Zeitung' logo. On the right, there are links for 'Erstanmeldung', 'privat', and 'gewerblich'. A yellow arrow points to the 'Erstanmeldung' link. Below the header is a section titled 'Ihre Anmeldung beim HAZ-Service' with a lock icon. It contains input fields for 'Benutzername' and 'Kennwort'. There is a link for 'Zugangsdaten vergessen' and a yellow 'LOGIN' button.

5. Es öffnet sich eine Maske, auf der Sie bitte zunächst in dem Feld **Name*** Ihren Vor- und Zunamen eingeben.

Um alle digitalen Inhalte nutzen zu können, benötigen Sie Ihre Abovertragsnummer. Diese finden Sie auf Ihrem Kontoauszug oder Ihrer Abo-Rechnung. Bitte tragen Sie diese Nummer in dem Feld **Abovertragsnummer** ein und klicken Sie auf **Ok, weiter**.

Sollte Ihnen Ihre Abovertragsnummer nicht vorliegen, kontaktieren Sie bitte unseren Leserservice: 0800 / 1067200.

Die mit * gekennzeichneten Felder sind Pflichtfelder.

Registrierung mit Abovertragsnummer:

Wenn Sie bereits Kunde sind, geben Sie bitte Ihre Abovertragsnummer ein. Diese finden Sie auf Ihrem Kontoauszug oder Rechnungen.

Gerne können Sie diese bei unseren Mitarbeitern im Leserservice erfragen: 0800/1067200.

Im Anschluss an die Registrierung können Sie dann sofort alle von Ihnen gebuchten digitalen Produkte nutzen (ePaper und digitale Abendausgabe) oder eine Anzeige aufgeben. Unser Vorteilsprogramm ABOextra steht Ihnen ebenfalls direkt zur Verfügung. Änderungen an Ihren persönlichen Daten sind sofort möglich.

Registrierung ohne Abovertragsnummer oder für Nicht-Abonnenten:

Sofern Ihnen Ihre Abovertragsnummer nicht bekannt ist, nehmen wir die Freischaltung am nächsten Werktag vor. Erst dann können Sie alle Services für Abonnenten uneingeschränkt nutzen. Um anschließend Änderungen an Ihren persönlichen Daten vornehmen zu können, erhalten Sie zur Sicherheit einen Freischaltcode per Post zugeschickt. Sind Sie kein Abonnent und möchten eine Anzeige aufgeben, können Sie dies sofort im Anschluss an die Registrierung tun.

6. Bitte vergeben Sie sich im nächsten Schritt einen **Benutzernamen** und ein **Kennwort**. Sie benötigen diese Zugangsdaten, um sich bei uns einloggen zu können.

Die mit * gekennzeichneten Felder sind Pflichtfelder.

Benutzername *	Benutzername wiederholen *
Kennwort *	Kennwort wiederholen *

7. Füllen Sie die Felder **Telefonnummer** und **E-Mail-Adresse** aus.

Die mit * gekennzeichneten Felder sind Pflichtfelder.

Telefonnummer (Vorwahl/Rufnummer)

Bitte informieren Sie mich per Telefon.

E-Mail-Adresse *

Bitte informieren Sie mich per E-Mail.

8. Füllen Sie alle weiteren Felder entsprechend aus.


Die mit * gekennzeichneten Felder sind Pflichtfelder.

Anrede * Bitte wählen...	Name * Maria Musterfrau
Geburtsdatum Bitte geben Sie das Datum im Format tt.mm.jjjj ein.	

Die mit * gekennzeichneten Felder sind Pflichtfelder.
Bitte geben Sie Ihre vollständige Post- **oder** Postfachadresse an.

Straße und Hausnummer *	Postfach *
PLZ *	Ort *
Land * Deutschland	

9. Um Ihre Registrierung abzuschließen, **bestätigen** Sie bitte die Speicherung Ihrer Daten und klicken Sie auf **Ok, weiter**.



Bitte bestätigen Sie, dass Sie mit der Speicherung Ihrer Daten einverstanden sind. Dies ist notwendig, damit Sie zukünftig mit Ihrer Anmeldung Ihre Daten selber verwalten können. Sie haben jederzeit das Recht, die Löschung Ihrer Anmeldedaten zu verlangen. *

Die mit * gekennzeichneten Felder sind Pflichtfelder.

10. Ihre Registrierung ist abgeschlossen. Bitte gehen Sie zurück auf www.hildesheimer-allgemeine.de und loggen Sie sich mit Ihren Zugangsdaten ein, um das ePaper zu lesen.

Zur Hilfestellung können Sie sich an der Anleitung „**Anmeldung für bereits registrierte Abonnenten**“ orientieren.



Hildesheimer Allgemeine Zeitung Angemeldet als

 ANZEIGEN ABO ABMELDUNG 

Sie sind erfolgreich registriert.

Willkommen im Online-ServiceCenter

Sie wurden erfolgreich registriert. Wenn Sie Ihre Geschäftspartner-Nummer und die Abovertragsnummer eingegeben haben, haben Sie nun bereits vollen Zugriff auf das Online-ServiceCenter. Falls dies nicht der Fall ist, erhalten Sie zu Ihrer Sicherheit per Post einen Freischaltcode zugeschickt, den Sie bei der nächsten Anmeldung eingeben müssen.

Aus datenschutzrechtlichen Gründen senden wir Ihnen eine Bestätigung Ihrer Registrierung an folgende E-Mail-Adresse:

-